



وزارة التخطيط

دائرة السياسات الاقتصادية والمالية

أهمية التنمية الريفية في النمو الاقتصادي

د. سلام هامل بريغش
يوسف فوزي علي

أهمية التنمية الريفية في النمو الاقتصادي

● تمهيد

● الاطار النظري لكل من متغيري النمو الاقتصادي والتنمية الريفية :

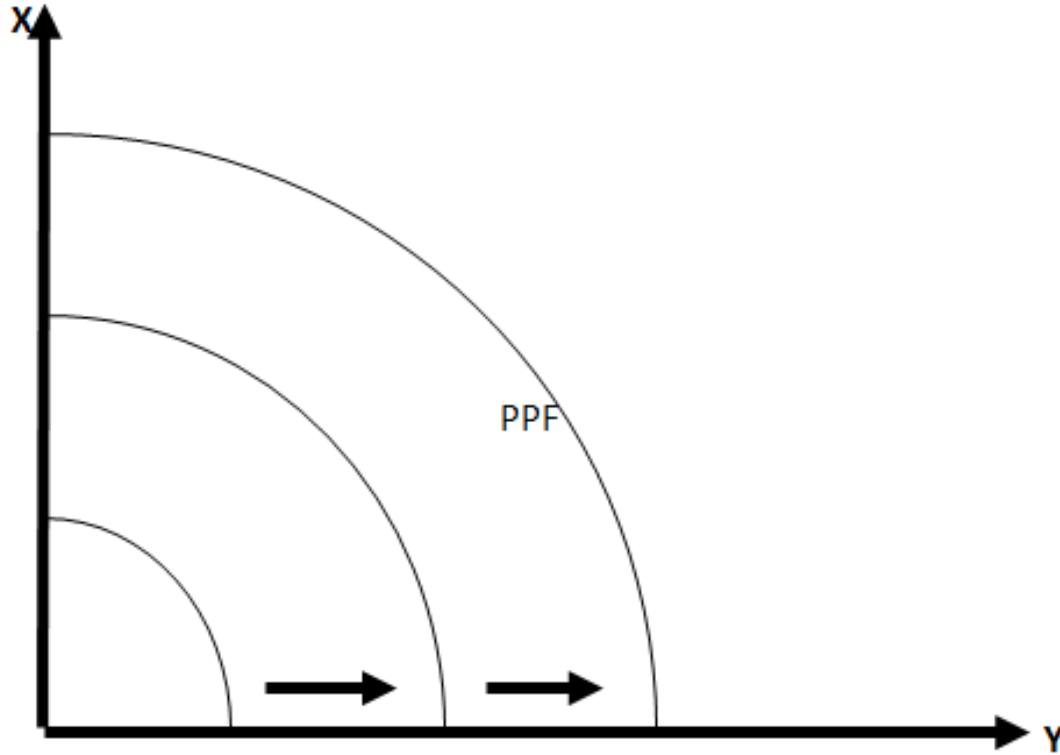
● أولاً: التأسيس النظري للنمو الاقتصادي :

● GDP كمعيار مهم لتصوير الوضع العام لطبيعة النشاط الاقتصادي.

● سلبيات مؤشر GDP.

● النمو الاقتصادي.

● منحنى امكانات الانتاج:



أركان النمو الاقتصادي

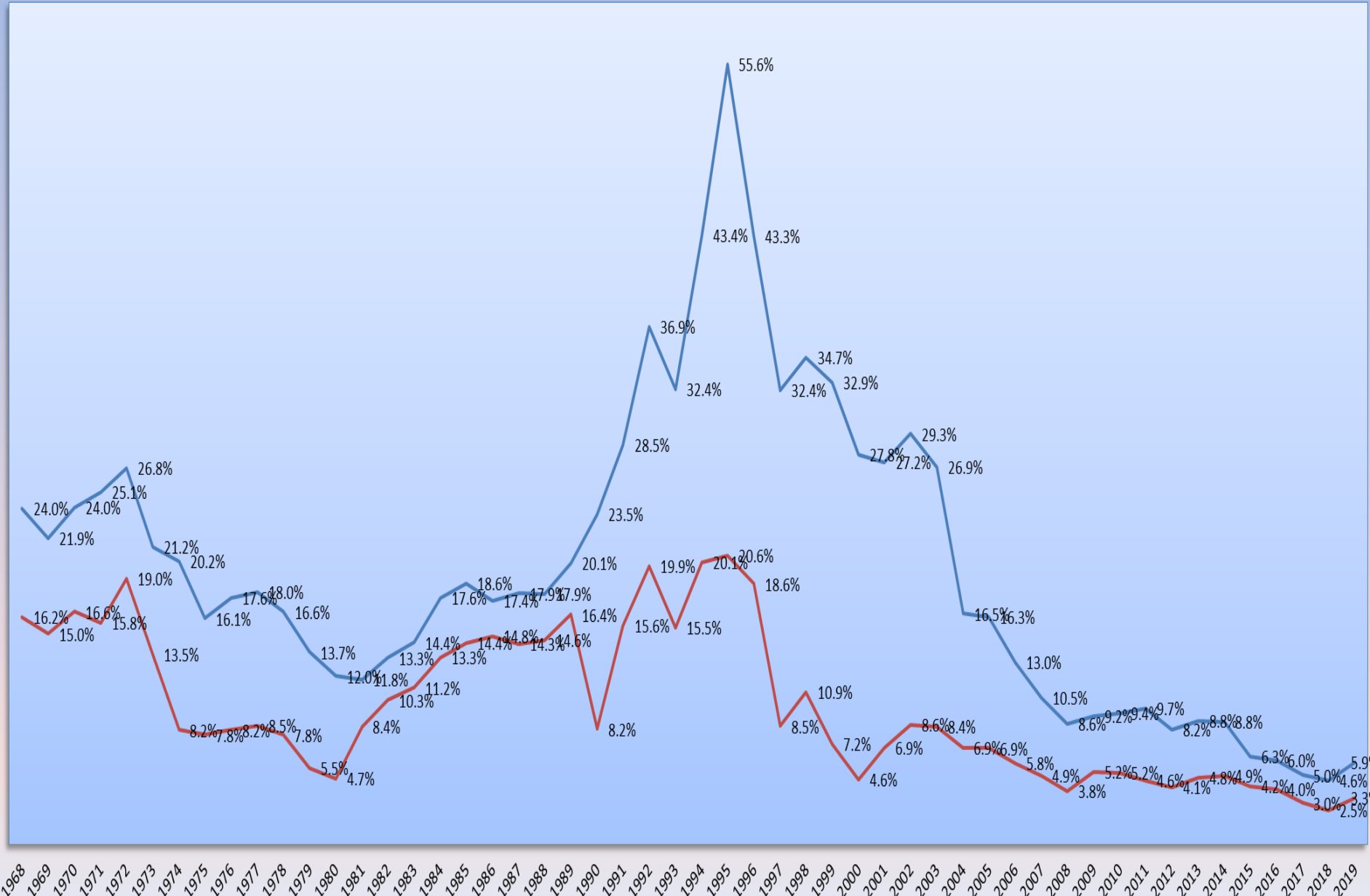




هل ينطبق مفهوم النمو الاقتصادي وفق ما تقدم
على العراق كإقتصاد أحادي؟؟.

مساهمة القطاع الزراعي في تكوين الـ GDP

مع النفط % عدا النفط %



● ثانياً: التأسيس النظري للتنمية الريفية :

● التنمية الريفية (المفهوم والاهداف) :

● متطلبات تحقيق اهداف التنمية الريفية المستدامة :

تشخيص الواقع

وضع الرؤية

صياغة الرؤية

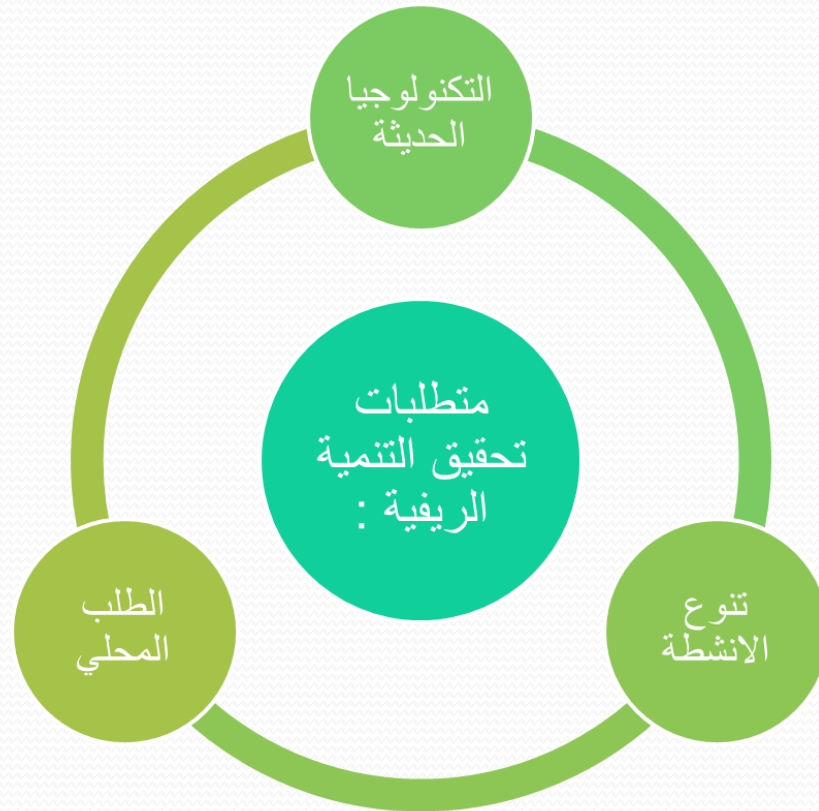
وضع الاولويات

تأمين الموارد

وضع الخطط للبرامج

تحديد جهات التنفيذ وتوزيع المسؤوليات

● الأنشطة الزراعية ام مجتمع الصناعة والخدمات ؟



ثالثاً: – سياسات التنمية الريفية في العراق بعد عام 2003

التنمية الريفية ضمن خطة التنمية الوطنية 2005-2007 ❖

التنمية الريفية ضمن المبادرة الزراعية لعام 2008



التخصيصات السنوية والمبالغ المصروفة للجنة العليا للمبادرة الزراعية

السنة	المخصص 1	المصروف 2	نسبة 1/2 %
2008	2.400	0.193	8
2009	2.000	0.116	5.8
2010	2.400	0.322	13.4
2011	2.400	0.452	18.8
2012	2.400	2.466	102.7
2013	2.040	0.532	26
2014	2.040	1.210	59.3
2015	2.040	0.800	39
المجموع	17.720	916.0	35.34

❖ الريف العراقي في خطة التنمية الوطنية (2013-2017)

❖ الريف العراقي في خطة التنمية الوطنية (2018-2022)

التخصيصات الاستثمارية للقطاع الزراعي.

نسبة % 2 الى 1	التخصيصات الاستثمارية للقطاع الزراعي / 2	النفقات الاستثمارية 1	السنة
3.5	2440.1	69373.2	2013
—	—	—	2014
1.1	471.8	41214	2015
0.7	174.8	25620	2016
1.8	520.8	28874.1	2017
1.3	319.7	25628.5	2018
2.2	738.9	33917.0	2019
—	—	—	2020
2.8	369,0	13322.7	2021

مساحة الاراضي الصالحة للزراعة والمستصلحة للمدة (2020-2013)

الاراضي المستصلحة(الف دونم)	الاراضي الصالحة للزراعة(مليون دونم)	السنة
61.7	51.6	2013
67	52.2	2014
40.5	52.2	2015
—	52.3	2016
—	48	2017
—	23.5	2018
5.5	13.5	2019
5.5	13.5	2020
5.3	13.5	2021

حجم الخزين المائي

حجم الخزين المائي (مليار م3)	السنة
/	2013
55.8	2014
50.7	2015
61.2	2016
55.7	2017
10.7	2018
50.5	2019
44.6	2020
23.7	2021

نسبة مساهمة القطاع الزراعي بالنتاج المحلي الاجمالي

السنة	نسبة المساهمة في الناتج المحلي الاجمالي (%)
2013	4.8
2014	4.9
2015	4.2
2016	3.9
2017	2.9
2018	2.3
2019	3.7
2020	4.3
2021	3.8

مؤشر تحقيق الإستقرار السكاني في الريف

2021	2020	2019	2018	المؤشر
69.9	72	69.8	69.2	نسبة سكان الحضر
30.1	28	30.2	31.8	نسبة سكان الريف
100	100	100	100	المجموع %

الحلول والتوصيات لتجاوز المشاكل المثبطة للجهود التنموية الريفية

- اعتماد استراتيجية شاملة للتنمية الريفية وتشجيع اللامركزية من خلال زيادة القدرات المحلية والتركيز بشكل خاص على الفقراء للتغلب على التمييز الاجتماعي وعدم تكافؤ الفرص والمساواة بين الجنسين ويجاد فرص اقتصادية وفرص عمل جديدة
- تطبيق معايير الحوكمة الريفية بكل اشكالها وفي كل المناطق دون اقصاء .
- اعادة النظر بالسياسات التجارية وخاصة ما يتعلق بالاستيرادات للمحاصيل الزراعية كون المنتج المحلي غير قادر على المنافسة .
- تشجيع ادخال عنصر التكنولوجيا وتقنيات المعلومات والاتصالات الى حيز الريف لتعم مظاهر الاقتصاد الريفي المتطور في العراق.
- اعادة النظر بمشاريع استصلاح الاراضي وزيادة تخصيصاتها كونها توقفت ولفترة طويلة ولسد النقص الحاصل في الاراضي الصالحة للزراعة.
- وضع الحلول المناسبة لمعالجة الشحة المائية وزيادة الخزين المائي فضلاً عن الترويج ودعم استخدام وسائل الري الحديثة "الرش ،التنقيط" بغية تقليل الهدر بكميات المياه والمحافظة على خصوبة التربة
- اعادة تقييم علمية وعملية للواقع الاجتماعي والاقتصادي في الريف العراقي ومحاولة معالجة الثغرات والمشاكل التي يعاني منها من خلال تفعيل البرامج التنموية للمناطق الريفية وجعلها حيز التنفيذ

شكراً لإصفاائكم